

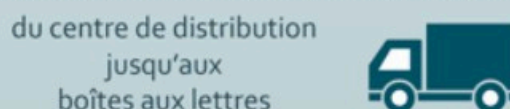

Défi 5 :

AVOIR UN "STOP PUB" SUR SA BOÎTE AUX LETTRES



Félicitations ! Tu as choisi de faire un geste pour aider la planète et tu n'étais pas obligé/e de le faire. Mais... à quoi sert un "Stop Pub" au fait? Eh bien, l'image ci-dessous te montre toute la pollution et l'argent inutile que coûte - à tout le monde - les publicités (qu'on ne lit que rarement) :

LA FACE CACHEE DE LA PUBLICITE PAPIER EN FRANCE



Alors, pour arrêter de gaspiller les belles ressources de notre planète, tu peux agir maintenant, en ayant ton “Stop Pub” sur ta boîte aux lettres. Pour cela, il y a 4 moyens :

1) FAIS TOI-MÊME TON AUTOCOLLANT !



Si tu veux te créer ton propre autocollant “Stop Pub”, c’est très simple ! Il te faut :


- un rouleau de gros scotch transparent
- du papier sulfurisé
- un dessin que tu fais ou l’image que tu veux transformer en étiquette

Colle le scotch sur du papier sulfurisé puis pose ton image dessus ; remets du scotch dessus (ton dessin doit être pris


en sandwich entre deux scotchs). Découpe le contour de ton image : et voilà ! Tu as ton autocollant !

- Tu peux t'inspirer de ce genre de modèles par exemple :





2) RÉCUPÈRES-EN UN GRATUITEMENT SUR UN POINT DE DÉPÔT :



Pour récupérer des “Stop Pub” gratuitement, toi et ton équipe, vous pouvez vous rendre :

- À la **mairie** de votre ville
 - Au **Conseil Général**
 - Dans **une grande surface** comme les supermarchés Carrefour ou Auchan
 - Auprès de l'une des **150 antennes de l'association UFC- Que Choisir**
-

3) TÉLÉCHARGES-EN UN ET IMPRIME-LE



Sur le site **stoppub.fr**, tu trouveras quelques modèles à télécharger gratuitement si tu as de quoi imprimer. Tu peux alors reprendre la technique de l'autocollant vue plus haut. Mieux encore, sur le site **sytrad.fr**, dans

l'onglet "**Stop Pub**", tu as même l'option pour
télécharger cette planche A4 :

Avec ça, vous avez même de quoi en fabriquer et en offrir à toute la classe !

4) COMMANDE-LE EN LIGNE :



Une autre possibilité est de passer commande, pour moins de 2€, sur le site [stoppub.fr](https://www.stoppub.fr)

Voici quelques modèles proposés dans ceux payants :



Les stickers ronds

STOP PUB Rond Hérisson

A partir de 1,90 €

Choix des options



Les stickers ronds

STOP PUB Rond Panda

A partir de 1,90 €

Choix des options



Les stickers ronds

STOP PUB Rond Coquelicot

A partir de 1,90 €

Choix des options



Les stickers ronds

J'ai dit STOP PUB

A partir de 1,90 €

Choix des options



Enfin, sache qu'à partir du moment où tu mettras ton "Stop Pub", tu devrais vraiment être tranquille. Aujourd'hui, les facteurs savent bien respecter cette loi car une grosse amende peut-être encourue en cas de non-respect :

Merci de respecter l'autocollant



Tout dépôt de publicités dans une boîte aux lettres équipée d'un STOP PUB constitue une contravention de 5ème classe (1500€, x5 pour les personnes morales).

Voilà ! Tu as tout pour avoir ta boîte aux lettres prête à défendre sa planète ! Et qui sait ? Tu auras peut-être envie d'en créer d'autres pour les enfants de ta classe ?! Dans tous les cas, pour ton envie de relever ce défi, à toi, ton équipe et à vos parents, la planète te dit :

MERCI !

